


## TAITOKILPAILULAJIT

**Pojat/Tytöt 13 ja 12** ponnauttelu  
pusku  
syöttö  
pujottelu  
kuljetus - laukaus  
pituuspotku

Kilpailupallo: 13-10 -ikäluokat pallo no 4

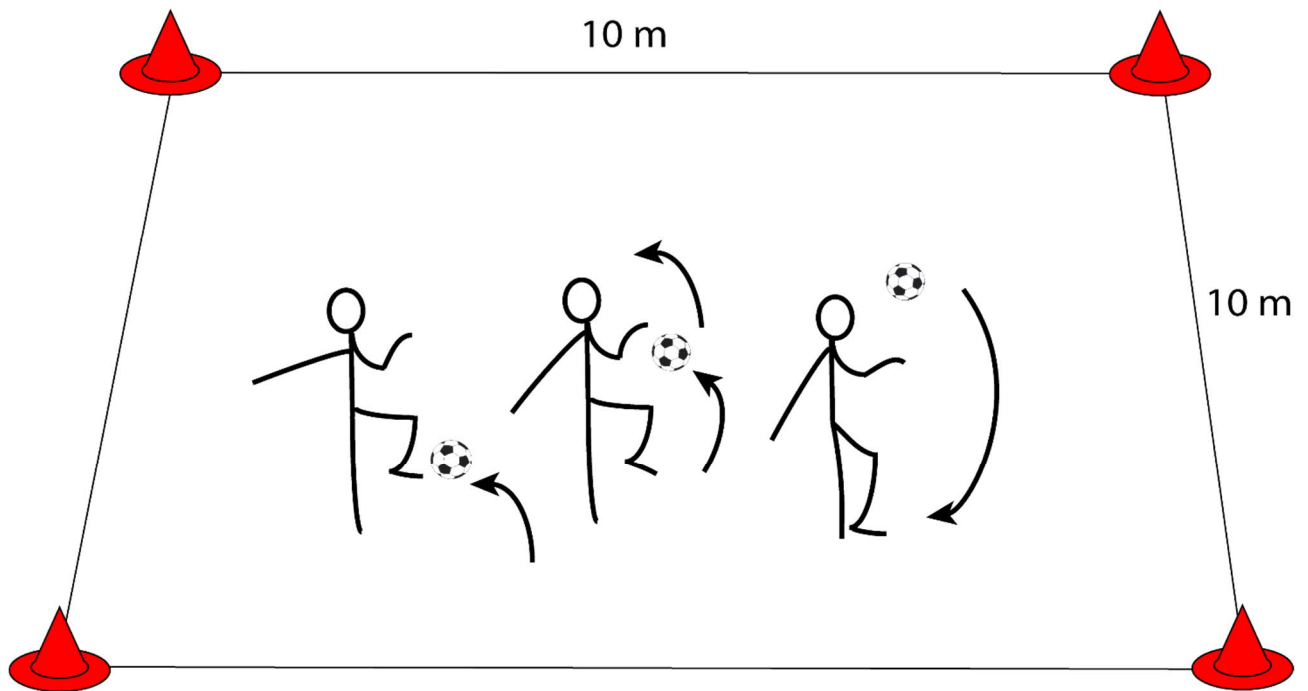
Merkkien selityksiä:

 = kuljetus

 = juoksu

 = pallon liike

# 1. PONNAUTTELU



## P/T 13-8 -vuotiaat

Välineet: merkkekipit/kartiot 4 kpl  
pallo

Suoritusmäärät: **P13-11 ja T13-12**  
vuorojaloin 4 krt + vuororeisin 4 krt + päällä 4 krt  
ko. sarja tehdään 3 kertaa

## Ponnauttelun yleisohje

Laji suoritetaan 10m x 10m alueella ajanotolla.

Ponnautellaan vuorojaloin 4 kertaa ja nostetaan pallo reidelle.

Ponnautellaan vuoroisin 4 kertaa ja nostetaan pallo päälle.

Ponnautellaan päällä palloa ylöspäin 4 tai 1 kertaa ja pudotetaan pallo jalalle jne..

Ponnauttelu aloitetaan rullaamalla maasta pallo jaloille. Mikäli pelaaja ja pallo ylittävät alueen rajan, seuraa suorituksen hylkääminen (paitsi LeikkiMaailmaikäisillä, jotka kuljettavat pallon jaloin takaisin alueelle ja jatkavat suoritustaan siitä, mihin viimeisellä rajojen sisällä suoritettulla ponnautuksella pääsivät). *HUOM! Viivan päällä = alueen sisällä.*

Käsien käyttö on kielletty (P/T8 voi aloittaa käsistä pudottamalla).

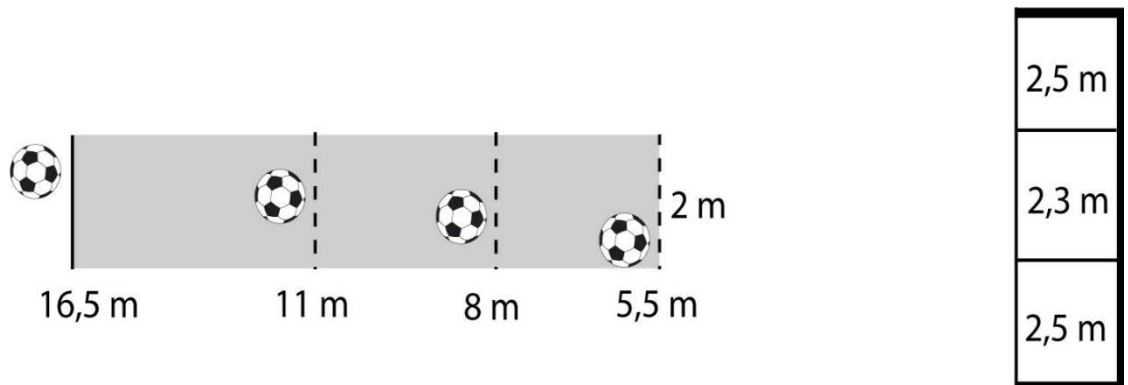
Jos pallo suorituksen aikana käy maassa, ponnauttelun määrän laskemista jatketaan lukumäärästä, johon päästiin pallon pudotessa maahan.

Suoritusaika alkaa, kun pallo lähtee liikkeelle ja päättyy viimeiseen, päällä suoritettuun ponnautukseen. Pallon nosto jalalle on ensimmäinen ponnautus. Pallon on noustava päästä ylöspäin myös viimeisen päällä tehdyn ponnautuksen jälkeen.

- Kilpailijalla on kaksi yritystä, joista parempi tulos merkitään kilpailutulokseksi.
- Ponnauttelussa maksimiaika on 40 sek. Mikäli kilpailijalla kuluu aikaa enemmän tai muuten epäonnistuu, merkitään hänelle suoritusaika 40 sek.

**Huom! P/T8 ponnauttelee 10 vuorojaloin. Ponnauttelun voi aloittaa rullaamalla maasta pallo jaloille tai pudottamalla pallo käsistä maahan (pallon voi pudottaa käsistä vain suorituksen alussa). Pallo voi pompata maahan ponnauttelusuoritusten välissä, kuten muissakin ikäluokissa.**

### 3. PUSKU



#### P/T 13-9 -vuotiaat

Välineet:	jalkapallomaali	
	rajausnarut	2 kpl
	pallo	
	merkkikepit/kartiot	6 kpl

Puskurajat: 11m (16,5m) P13-P12

Maali on piirroksen mukaisesti jaettu naruin kolmeen osaan (2.5m - 2.3m - 2.5m), samoin puskurajat maalin eteen (5.5m - 8m - 11m). Puskualueen leveys on 2 metriä.

Kilpailija heittää pallon ilmaan haluamaltaan etäisyydeltä puskurajalta tai sen takaa ja puskee pallon päällään maaliin. Heiton epäonnistuessa kilpailija voi uusia heiton. Kilpailija saa heittää pallon ilmaan enintään 5 kertaa/pusku. Mikäli puskusuoritusta ei tapahdu viidellä heitolla, ei vähennyksiä kyseisestä puskusta tule.

Suorittaessaan puskun ilmaan hypäten, kilpailijan on ponnistettava puskurajalta tai sen takaa. Puskun jälkeen kilpailija voi pudota puskurajan etupuolelle.

Suorituksessa kilpailija puskee kolme (3) puskua. Kilpailijalla on kaksi (2) suoritusyritystä, joista parempi tulos merkitään kilpailutulokseksi.

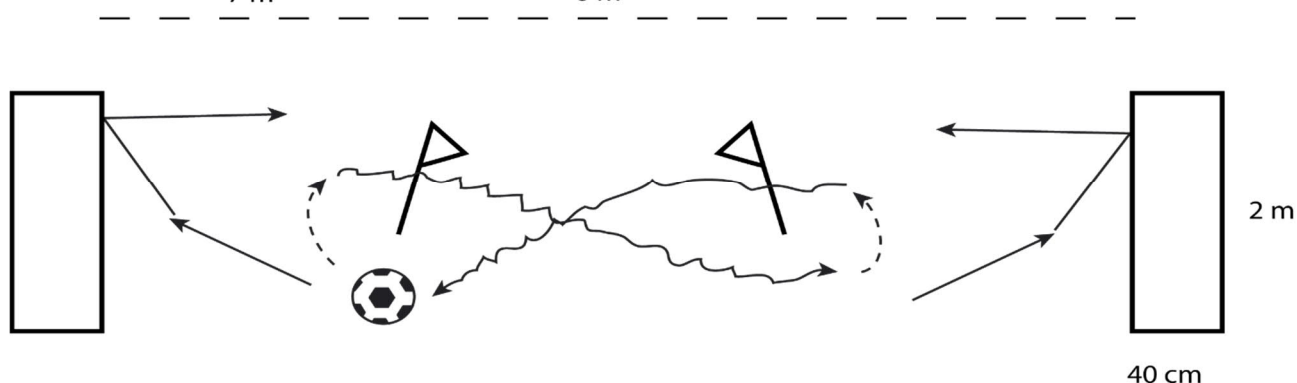
Kahdessa ensimmäisessä puskussa ilmassa maalin nurkkalohkoihin pukatuista maaleista (myös naruihin osuneista) vähennetään kilpailijan kokonaiskilpailuajasta 5 sek ja keskilohkoon pukatuista maaleista 3 sek. Maan kautta maalin nurkkalohkoihin pukatuista maaleista (myös naruihin osuneista) vähennetään kilpailijan kokonaiskilpailuajasta 2 sek ja keskilohkoon pukatuista maaleista 1 sek. Kolmas pusku suoritetaan seuraavalta puskurajalta ja pallon lentäessä ilmassa maaliviivan yli kilpailija saa -3s vähennyksen.

Saadakseen maksimivähennyksen -13s on pelaajan puskeettava pallot hyväksytysti eri nurkkiin. Jos pelaaja puskee pallot samaan nurkkaan ilmassa, saa hän ensimmäisestä puskusta vähennystä -5s ja jos hän puskee toisen pallon ilmassa samaan nurkkaan saa

hän vähennystä –3s. Eli samaan nurkkaan ilmassa pusketuista palloista tulee vähennykseksi –8s, johon lisätään kolmannen puskun onnistuessa lisävähennys –3s. Maaliviivalle osuneet pallot tulkitaan maan kautta maaliin pukatuiksi.

Esimerkki:	yhteistulos	120.2 sek
	- 1. pusku nurkkaan ilmassa	-5.0 sek
	- 2. pusku keskilohkoon maan kautta	-1.0 sek
	- 3. pusku maaliin ilmassa	<u>-3.0 sek</u>
	Loppuaika	111.2 sek

## 4.SYÖTTÖ



### P/T 13-8 -vuotiaat

**Välineet:** syöttöpenkit 2 kpl (2m x 40cm x 40cm)  
merkkikepit 2 kpl  
pallo

- Syöttöpenkit asetetaan 20m etäisyydelle vastakkain toisistaan.
- Merkkikepit ovat 7m etäisyydellä ko. penkeistä piirroksen mukaisesti.

Suoritus alkaa, kun kilpailija syöttää merkkikepin kohdalla paikallaan olevan pallon penkkiin. Pelaaja saa itse valita kummalta puolelta ja kummalla jalalla syöttää ensimmäisen syötön. Syötön jälkeen kilpailija ottaa penkistä ponnahtavan pallon haltuunsa ja kuljettaa kohti toista penkkiä syöttäen pallon siihen. Näin jatketaan suorittaen viisi (5) syöttöä kumpaankin penkkiin. 9 ja nuoremmille *ikäluokille kolme (3) syöttöä* kumpaankin penkkiin. Kilpailijan on kierrettävä merkkikeppi kuvan mukaisesti.

Syötöt on suoritettava vuoroin oikealla ja vasemmalla jalalla. Syöttöetäisyyttä ei ole rajoitettu. Pallon on pompattava jokaisessa syötössä penkin etupuolelle.

Jos pallo syötetään ohi syöttöpenkin, saa pallon hakea ja suoritusta voi jatkaa syöttämällä pallo uudelleen ko. syöttöpenkkiin käyttäen samaa jalkaa kuin ohisyötössä. Jos kilpailija syöttää ensimmäisen syötön ohi syöttöpenkin, hän saa uusia aloituksen, mutta vain yhden kerran. Mikäli penkin takana käytetään aitoja tai esteitä, niiden on oltava vähintään 5 m etäisyydellä penkin etureunasta ja samalla etäisyydellä molemmissa päissä. Mikäli ratoja on useampia, niiden tulee olla identtisiä keskenään (penkit ja etäisyydet).

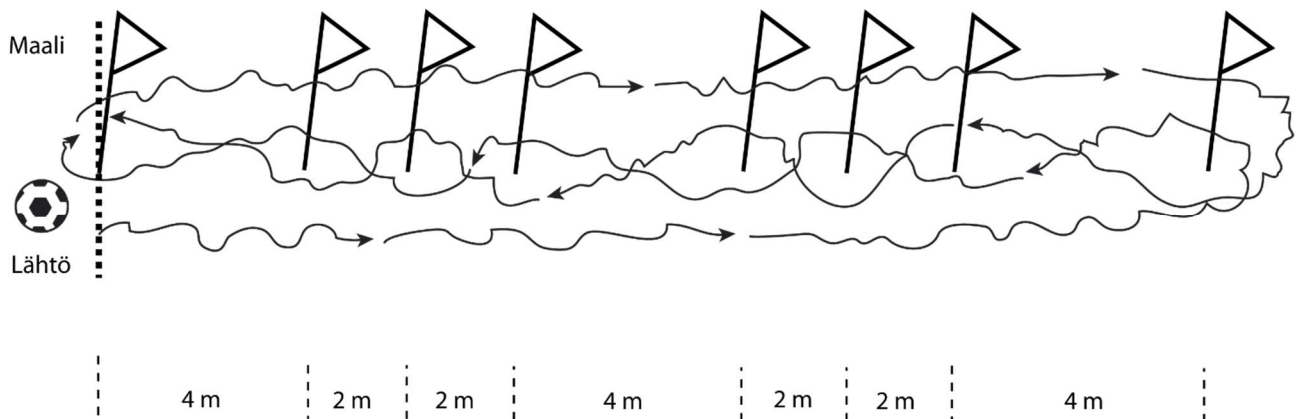
Suoritusaika mitataan aloitussyötöstä hetkeen, jolloin viimeinen syöttö osuu penkkiin. Kilpailijalla on Kaksi yritystä, joista parempi tulos merkitään kilpailutulokseksi.

Esimerkkiaika: 35.5. sek.

Mikäli suoritus epäonnistuu tai muuten keskeytyy, merkitään kilpailijalle maksimiaika seuraavasti:

Maksimiaika: P/T 13-8 60 sek

## 5. PUJOTTELU



### P/T 13-8 -vuotiaat

Välineet: merkkikepit/kartiot 8 kpl  
pallo

Merkkikepit/kartiot asetetaan piirroksen mukaisesti.  
Äärimmäisten keppien väli on 20 m.

Pujottelu tapahtuu piirroksen mukaisesti. Lähtö tapahtuu paikaltaan lähtöviivalta.

Suoritus aika mitataan lähtökosketuksesta hetkeen, jolloin sekä pallo että kilpailija ovat ylittäneet maalilinjan. Suorissa kuljetusosuuksissa on palloon kosketettava vähintään kolmasti (3). Kilpailijalla on oikeus valita aloituspuoli ja – jalka. **Jos kilpailija menee suorakuljetuksen aikana merkkikeppien toiselle puolelle, on hänen palattava takaisin samasta välistä.**

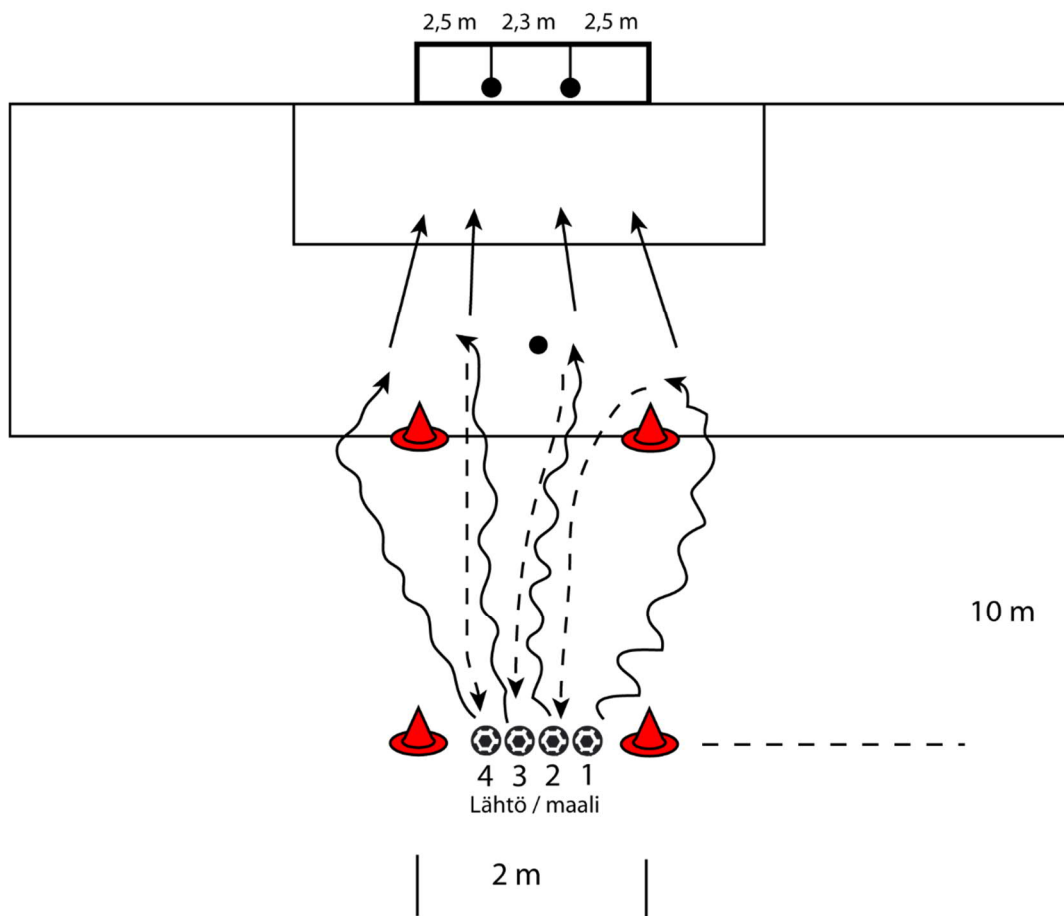
Kilpailijalla on Kaksi yritystä, joista parempi tulos merkitään kilpailutulokseksi.

Esimerkki: 23.5 s

Mikäli suoritus keskeytyy tai epäonnistuu, merkitään kilpailijalle maksimiaika seuraavasti:

Maksimiaika: P/T 13-8 60 s

## 6. KULJETUS - LAUKAUS



### P/T 13-8 -vuotiaat

Välineet:	jalkapallomaali	
	rajausnarut	2 kpl
	merkkikepit/kartiot	4 kpl
	pallot	4 kpl

Maali on piirroksen mukaisesti jaettu naruin kolmeen osaan. Rangaistusalueen rajalla on merkkikepit (2 kpl) maalin leveydellä. Lähtö- ja maalilinja on 10m päässä rangaistusalueen rajasta.

Lähtöviivalle on asetettu 4 palloa vierekkäin. Kilpailija kuljettaa ensimmäisen pallon rangaistusalueelle ja laukaisee sen maaliin. **HUOM! Viivalla = rangaistusalueen sisällä eli rangaistusalueenrajan päältä lähtevä laukaus hyväksytään.** Kilpailijan on kosketettava palloon vähintään kaksi (2) kertaa ennen rangaistusaluetta. Kilpailija saa valita aloittaako suorituksensa pallosta 1 tai pallosta 4.



Ensimmäisen pallon laukaistuaan kilpailija juoksee suorinta tietä takaisin lähtöviivalle kuljettaakseen toisen pallon rangaistusalueelle ja potkaistakseen sen maaliin piirroksen mukaisesti jne...

Pallot 1 ja 2 potkaistaan oikealla sekä pallot 3 ja 4 vasemmalla jalalla maaliin. Suoritus-aika mitataan lähtökosketuksesta siihen hetkeen, kun kilpailija, laukaistuaan kuljetusten päätteeksi kaikki neljä (4) palloa kohti maalia, ylittää lähtö (= maali) linjan.

Ilmassa maalin nurkkalohkoihin potkaistuista (myös naruihin osuneista) vähennetään 5 sek/ onnistunut potku ja keskilohkoon ilmassa osuneesta potkusta 3 sek/onnistunut potku loppuajasta. Maan kautta maalin nurkkalohkoihin potkaistuista maaleista (myös naruihin osuneista) vähennetään 2 sek/onnistunut potku ja keskilohkoon osuneesta potkusta 1 sek/onnistunut potku loppuajasta.

Maaliviivalle osuneet pallot tulkitaan maan kautta maaliin menneiksi.

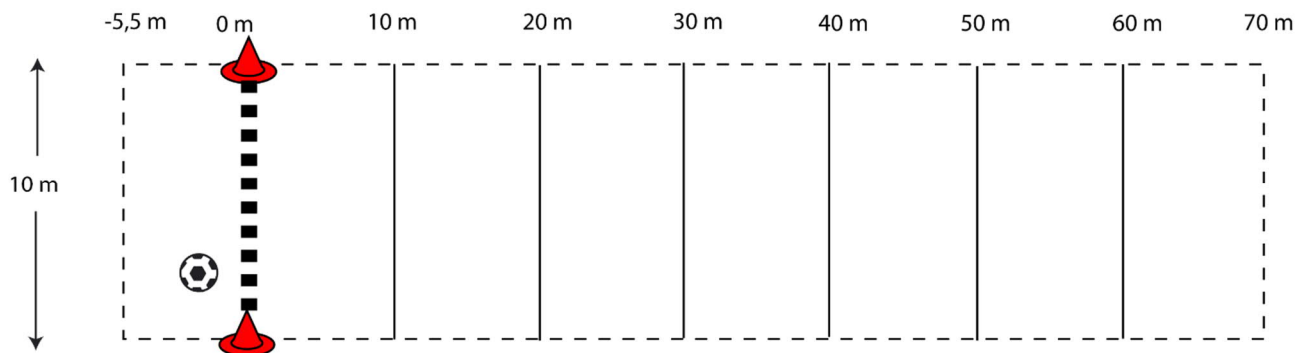
HUOM! Mikäli kilpailija laukaisee pallon ennen rangaistusaluetta lisätään loppu-aikaan 10 sek/laukaus, eikä tarkkuusvähennystä huomioida ko. laukauksesta.

Kaksi yritystä, joista parempi tulos merkitään kilpailutulokseksi. Maksimiaika on 40 sekuntia.

Esimerkkiaika		34.2 sek
Tarkkuusvähennys	oikea jalka	-5.0 sek
	vasen jalka	-5.0 sek
		<u>-1.0 sek</u>
	Loppuaika	23.2 sek

**! P/T 8 ikäluokalle maali tuodaan 5,5m (maalialueen) viivalle.**

## 7. PITUUSPOTKU



### P/T 13-12 -vuotiaat

Apuvälineet: merkkikepit/kartiot 22 kpl  
pallot 4 kpl

Pituuspotkuradan pituus on 70m ja leveys 10m.  
Vauhdinottoalueen pituus 5.5m.

Kilpailija potkaisee nilkkapotkulla pallon mahdollisimman pitkälle. Potku suoritetaan 13-12 -ikävaiheessa paikaltaan ja 15-14 -ikäluokassa eteenpäin/sivulle maata pitkin vierivästä pallosta rajaviivalta tai sen takaa.

Pallon on pudottava maahan rajatun alueen sisälle, jotta tulos hyväksytään. Rajat kuuluvat rataa.

Kaksi (2) palloista potkaistaan oikealla ja kaksi (2) vasemmalla jalalla. Molempien jalkojen suorituksista parempi potku huomioidaan. Potkut mitataan metrin tarkkuudella.

Kilpailijan kokonaiskilpailuaikaa vähentävä aika saadaan laskemalla  $5\text{m} = 1\text{ sek}$ .

Esimerkki: 100m = 20.00 sek  
43m = 8.60 sek  
32m = 6.40 sek  
jne...

HUOM! Maksimivähennys on 20 sek.

---

## TAITOKILPAILUN MERKKISUORITUSLUOKITTELU 2019

		<i>Kulta</i>	<i>Hopea</i>	<i>Pronssi</i>
P13	alle	70	80	95
P12	alle	75	85	100
P11	alle	85	105	125
P10	alle	95	115	135
P9	alle	80	95	110
P8	alle	95	105	120
T13	alle	85	105	125
T12	alle	90	110	130
T11	alle	100	120	140
T10	alle	105	130	150
T9	alle	100	115	130
T8	alle	110	125	140

### **Osallistumisoikeus valtakunnallisiin -taitokilpailuihin**

Porissa 30.11.2019 järjestettäviin valtakunnallisiin taitokilpailuihin voivat osallistua eri piirien kunkin piirin syksyn kilpailujen sarjavoittajat sekä piirin taitokilpailussa kultamerkkirajan saavuttaneet 10 -vuotiaat ja vanhemmat.

Huom! Mikäli kilpailija on sairaana tms. oman piirin kilpailujen aikana, hän voi osallistua jonkun muun piirin kilpailuun ja tavoitella siellä (yhden kerran) kultamerkkisuoritusta. Kyseisessä tapauksessa kilpailijan tulee ottaa yhteys oman piirin ja järjestävän piirin nuorisopäällikköihin.

## **Palkitseminen ja tulosten julkistaminen piirien ja liiton -taitokilpailuissa 2019:**

### **1. Jalkapallon Leikkimaailma (11v ja sitä nuoremmat tytöt ja pojat)**

- jokainen osallistuja huomioidaan (diplomi/osallistujamitali/muu)
- jokainen osallistuja saa taitomerkin em. merkkisuoritusluokittelun mukaisesti  
(Valtakunnallisissa kilpailuissa jaetaan ainoastaan kultamerkki)
- Kolmelle parhaan tuloksen suorittaneelle jaetaan kulta-, hopea- ja pronssimitalit.

Tulokset julkaistaan kuuden ensimmäisen osalta tulosjärjestyksessä (1-6), jonka jälkeen loput julkaistaan aakkosjärjestyksessä. Tuloksen perässä käytetään taitomerkkisuoritusta osoittavaa kirjainta K = kulta, H = hopea tai P = pronssi.

### **2. Jalkapallon Kaverimaailma (12-13 –vuotiaat tytöt ja pojat)**

- kolme parasta palkitaan (kulta – hopea - pronssi)
  - jokainen osallistuja saa taitomerkin em. merkkisuoritusluokittelun mukaisesti  
(Valtakunnallisissa kilpailuissa ei jaeta merkkejä, vaan palkitaan ikäluokkien 3 parasta.)
- Tulokset julkaistaan tulosjärjestyksessä. Tuloksen perässä käytetään taitomerkkisuoritusta osoittavaa kirjainta K = kulta, H = hopea tai P = pronssi.

**Suosittellemme samaa palkitsemiskäytäntöä myös seurojen omiin taitokilpailuihin.**